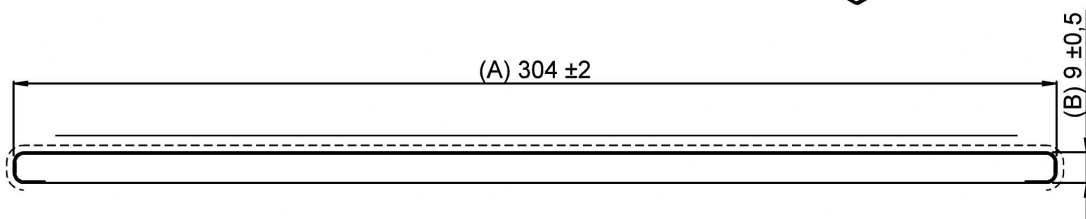
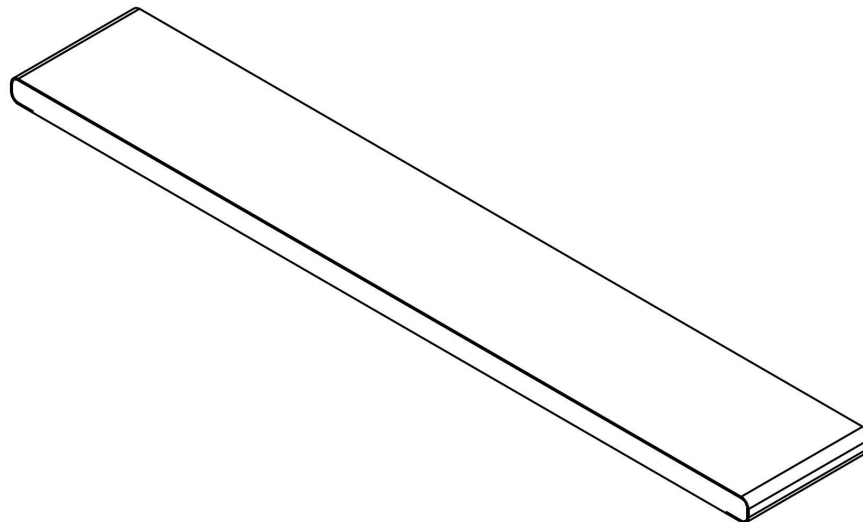
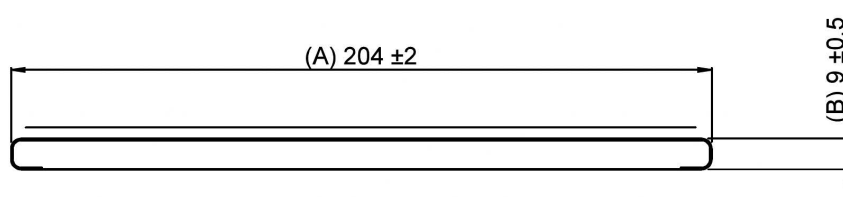
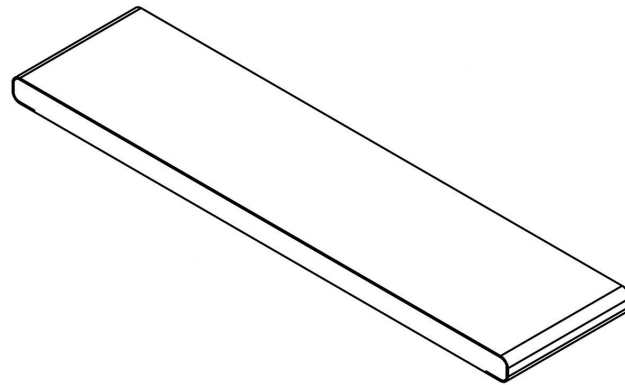


Dach und Wand

Roof and wall

Flachpaneele u. Winkelprofile geschäumt

Flat panels and angles profiles, foamed



Dach und Wand

Roof and wall

Flachpaneele u. Winkelprofile geschäumt

Flat panels and angles profiles, foamed

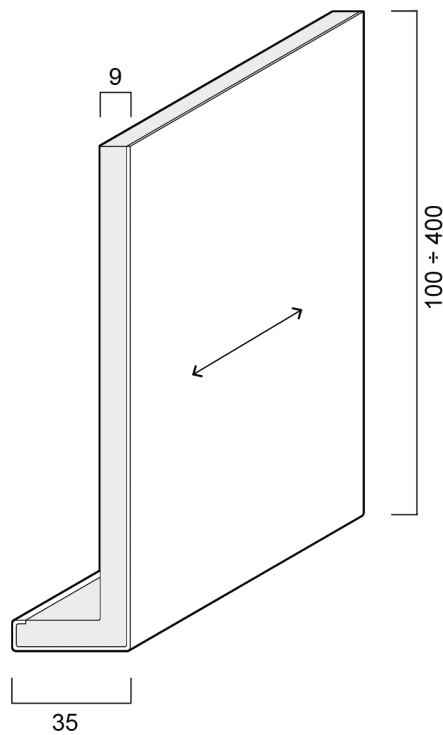
Art.-Nr. Cat.-No.	Panel Panel	Packung / lfm. Package / mtr.	Ausführung Execution	Lieferung Delivery
60320001	204 × 9 mm	2 × 6 m	○	☎
60330001	304 × 9 mm	2 × 6 m	○	☎

Dach und Wand

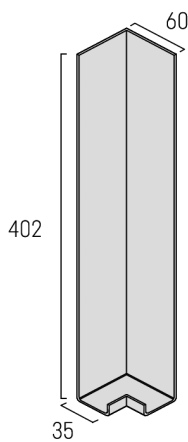
Roof and wall

Flachpaneele u. Winkelprofile geschäumt

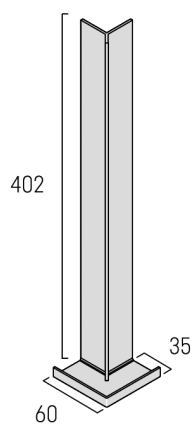
Flat panels and angles profiles, foamed



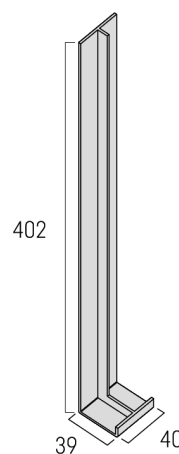
Außenecke
6036



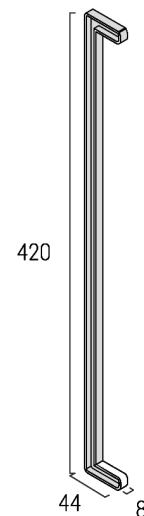
Innenecke
6037



Verbinder
6038



Endkappe
6039















Dach und Wand

Roof and wall

Flachpaneele u. Winkelprofile geschäumt

Flat panels and angles profiles, foamed

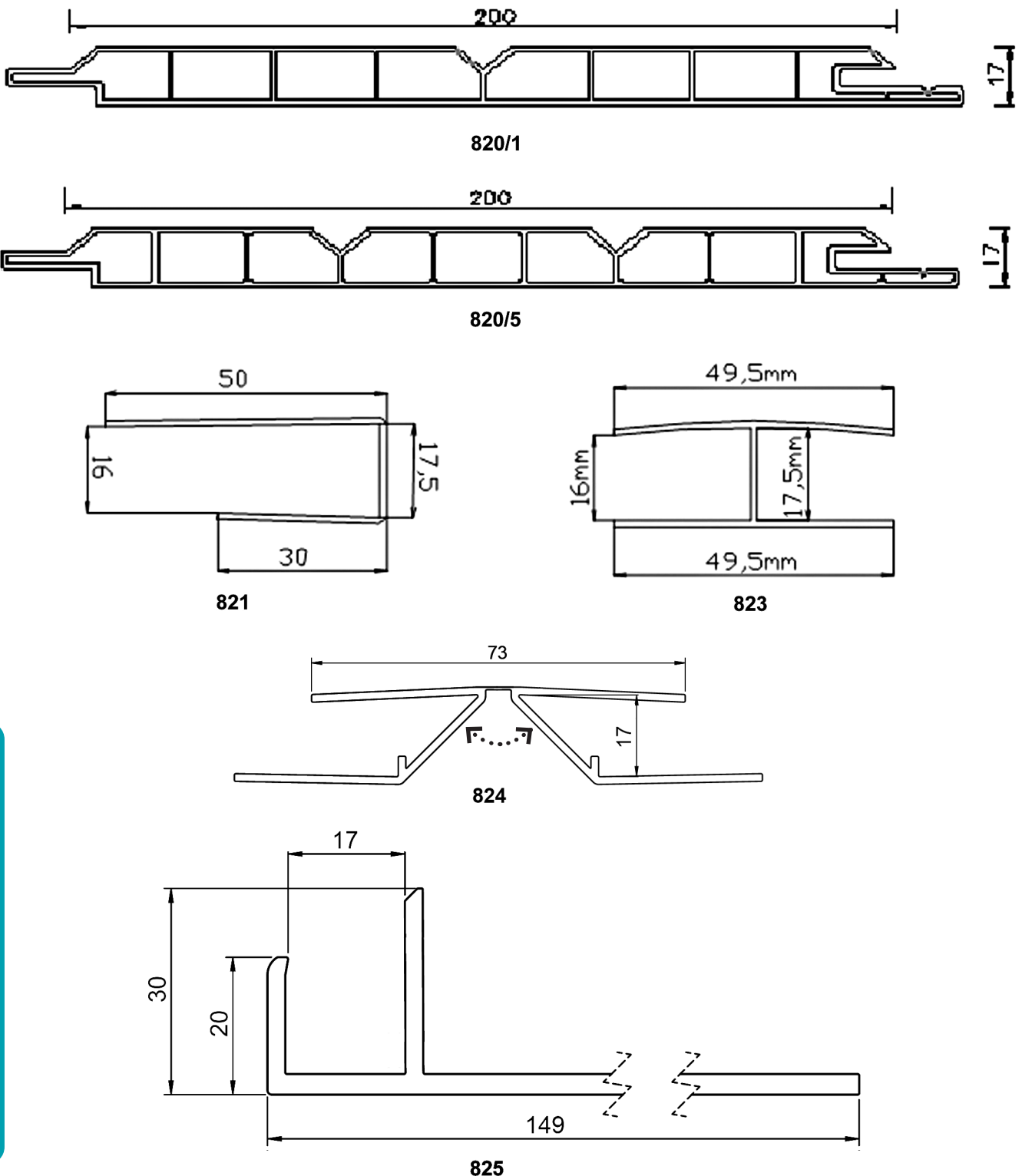
Art.-Nr. Cat.-No.	Panel Panel	Packung / lfm. Package / mtr.	Ausführung Execution	Lieferung Delivery
60351001	100 x 35 x 9	2 x 6 m	○	
60351501	150 x 35 x 9	2 x 6 m	○	
60351751	175 x 35 x 9	2 x 6 m	○	
60352001	200 x 35 x 9	2 x 6 m	○	
60352251	225 x 35 x 9	2 x 6 m	○	
60352501	250 x 35 x 9	2 x 6 m	○	
60353001	300 x 35 x 9	2 x 6 m	○	
60354001	400 x 35 x 9	2 x 6 m	○	
60360001	Außenecke	20 Stk.	○	
60370001	Innenecke	20 Stk.	○	
60380001	Verbinder	20 Stk.	○	
60390001	Endkappe	4 Stk.	○	

Dach und Wand

Roof and wall

Verkleidungsprofile Nut und Feder

Panel sections groove and tongue























Dach und Wand

Roof and wall

Verkleidungsprofile Nut und Feder

Panel sections groove and tongue

Art.-Nr. Cat.-No.	Panel Panel sections	Packung / lfm. Package / mtr.	Ausführung Execution	Lieferung Delivery
820/1	200 x 17 mm	30		
820/1	200 x 17 mm	30		
820/5	200 x 17 mm	30		
821	U - Profil	60		
821	U - Profil	30		
823	H - Profil	60		
823	H - Profil	30		
824	Eckprofil für Art. 820	60		
824	Eckprofil für Art. 820	30		
825	F - Profil für Art. 820	30		

Dekoroberflächen – Lieferung auf Anfrage – keine Bevorratung.
Bitte immer vollständige Folien-Nr. bei der Anfrage angeben!

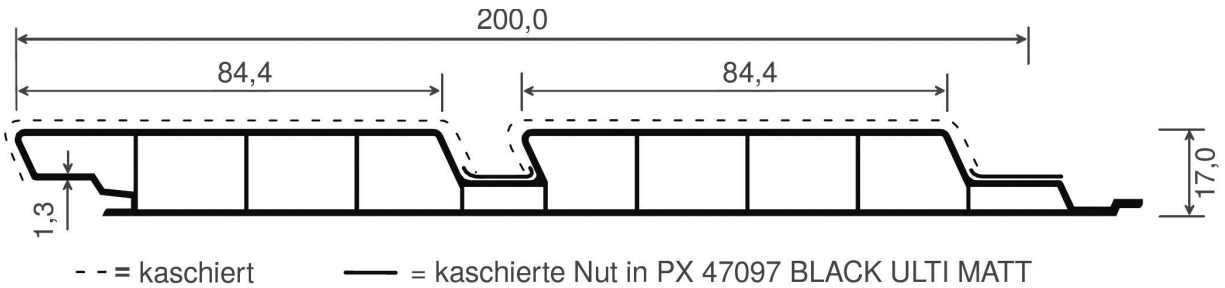
Decorative surfaces – delivery on request – no stocking.
Please always specify complete foil number with your inquiry!

Dach und Wand

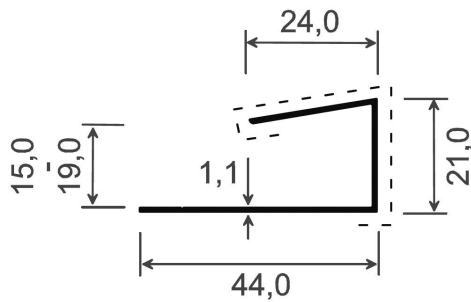
Roof and wall

Verkleidungsprofil

Panel sections

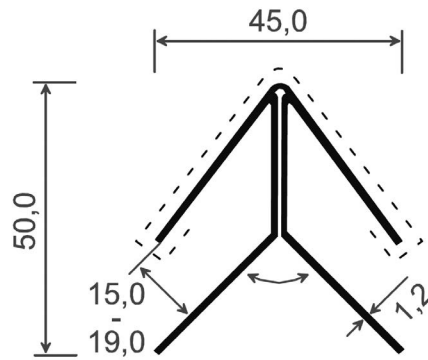


158



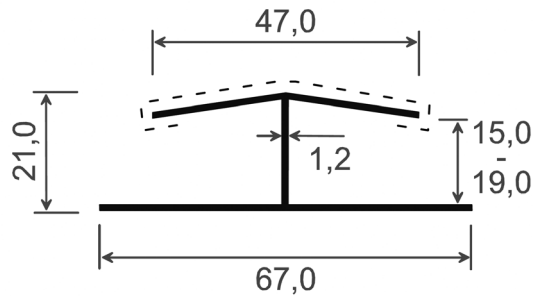
-- = kaschiert

158U



-- = kaschiert

158E



-- = kaschiert





158H

Dach und Wand

Roof and wall

Verkleidungsprofil

Panel sections

Art.-Nr. Cat.-No.	Panel Panel sections	Packung / lfm. Package / mtr.	Ausführung Execution	Lieferung Delivery
158	200 x 17 mm	30	anteak	
158U	44 x 21 x 24 mm	60	anteak	
158E	50 x 45 mm	60	anteak	
158H	47 x 67 mm	60	anteak	

- Lieferlänge 6 m

Standardfarben: 701605 anthrazit
3241002-195 anteak
20657004 desert oak
4709027 artisan oak
8002-02201 grey amanita oak super matt
8007-02201 honey oak super matt
8011-02201 coriander oak super matt

- weitere Dekore auf Anfrage

- delivery length 6 m

Standard colours: 701605 anthrazit
3241002-195 anteak
20657004 desert oak
4709027 artisan oak
8002-02201 grey amanita oak super matt
8007-02201 honey oak super matt
8011-02201 coriander oak super matt

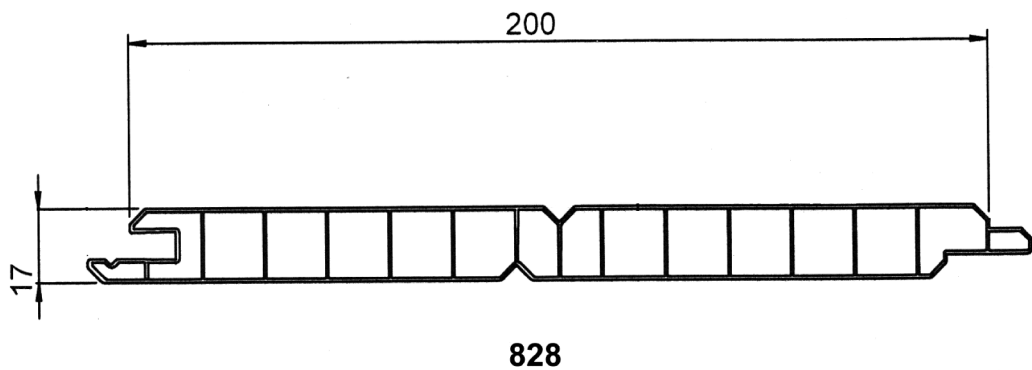
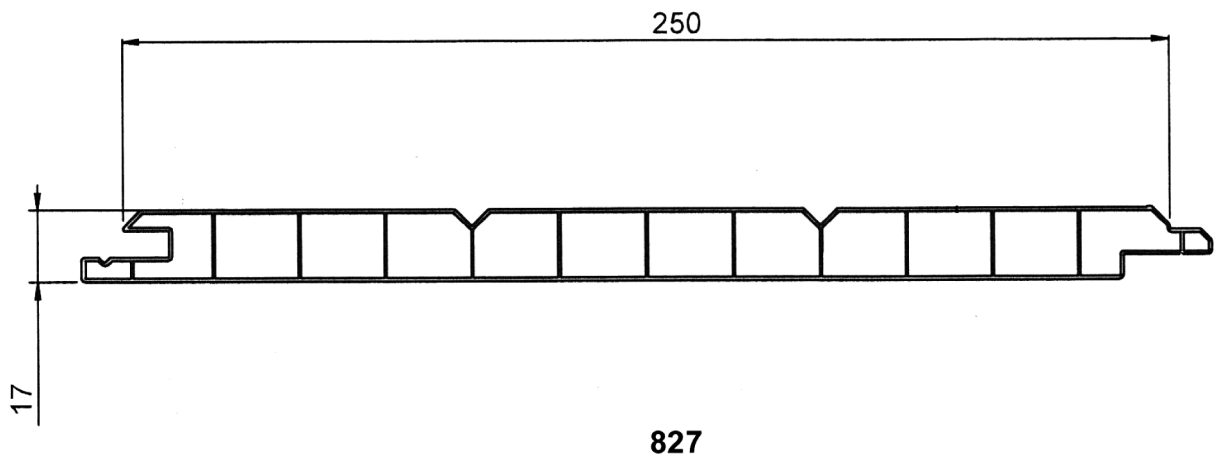
- further designs available on request

Dach und Wand

Roof and wall

Verkleidungsprofile mit Nut und Feder

Panel sections with groove and tongue





Dach und Wand

Roof and wall

Verkleidungsprofile mit Nut und Feder

Panel sections with groove and tongue

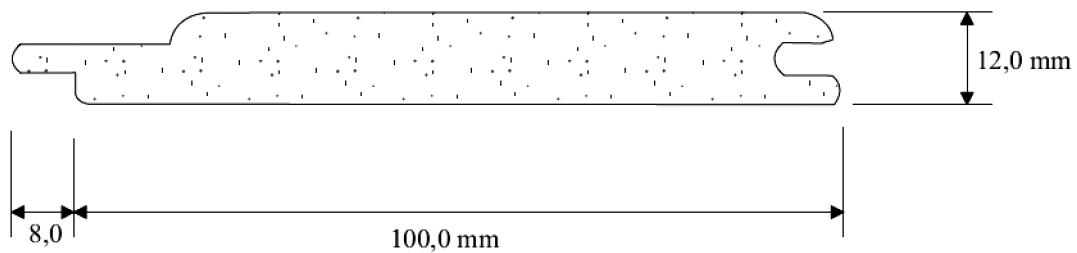
Art.-Nr. Cat.-No.	Panel Panel sections	Packung / lfm. Package / mtr.	Ausführung Execution	Lieferung Delivery
827	250 x 17 mm	30	<input type="radio"/>	
828	200 x 17 mm	30	<input type="radio"/>	

Dach und Wand

Roof and wall

Sonderprofil / Nut- u. Federprofil geschäumt

Special profiles / Groove and tongue profile




070

Dach und Wand

Roof and wall

Sonderprofil / Nut- u. Federprofil geschäumt

Special profiles / Groove and tongue profile

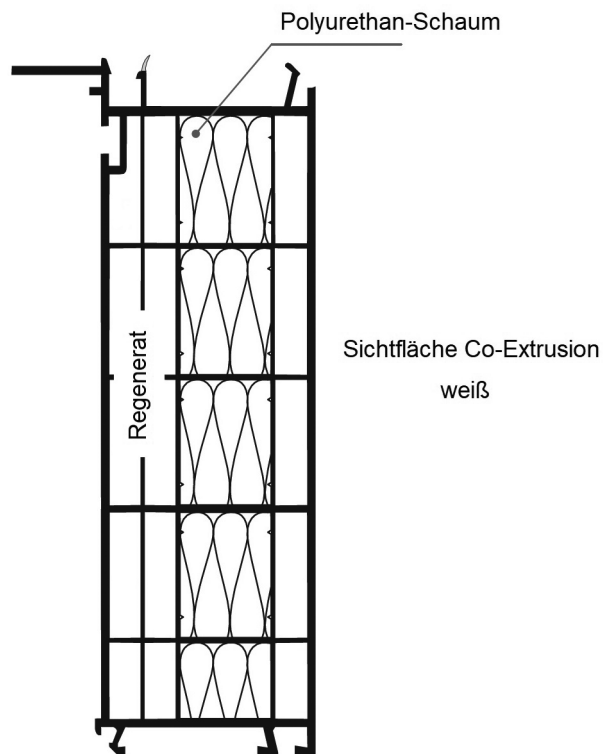
Art.-Nr. Cat.-No.	Panel Special profile	Packung / lfm. Package / mtr.	Ausführung Execution	Lieferung Delivery
070	100 x 12 mm	30	○	

Dach und Wand
Roof and wall

Anwendungsbeispiel

Example

Bodeneinstandsprofil mit PVC-Schaum



Bodeneinstandsprofile mit PU-Schaum sind bei uns auf Anfrage für eine Vielzahl von Fenstersystemen erhältlich.